



# BLUETOOTH TAIMER

Kasutusjuhend iOS-ile  
Eesti keel

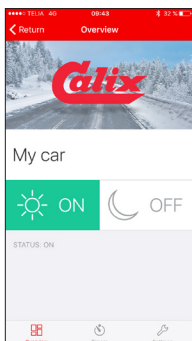


Calixi taimer suhtleb Bluetooth-ühenduse kaudu. Rakenduse kasutamiseks peab telefonis olema Bluetooth aktiveeritud.

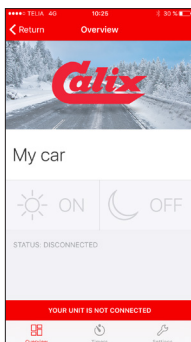
Lisateabe saamiseks külastage veebisaiti [www.calix.se](http://www.calix.se).



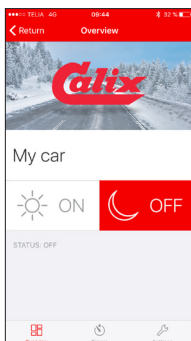
# SISSE-/VÄLJA- LÜLITAMINE



- 2.** Overview (Ülevaade): käsitsi kasutamine on sisse lülitatud.



- 1.** Käsitsi kasutamise sisse-/väljalülitamise sätted.  
Taimerid on saadaval ainult auto lähedal.



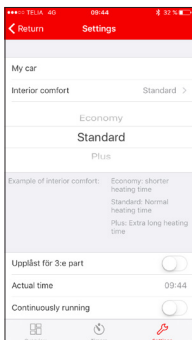
- 3.** Overview (Ülevaade): käsitsi kasutamine on välja lülitatud.

## SÄTTED

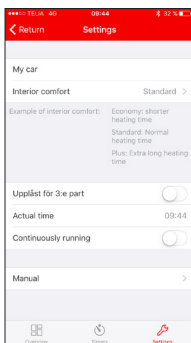
Mugavussäte Economy pakub lühemat soojendusaja, millest piisab enamiku autode jaoks. See säte sobib väikestele autodele.

Säte Standard on mõeldud keskmise suurusega autodele.

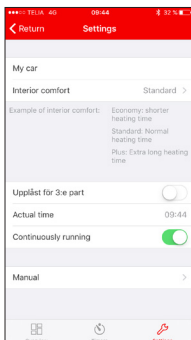
Säte Plus tähendab veidi pikemat eelsoojendusaja. Sobilik suurematele autodele ja/või külmema ilma puhul kasutamiseks.



- 2.** Määrake mugavussäte.

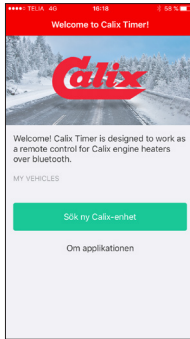


- 1.** Settings (Sätted).

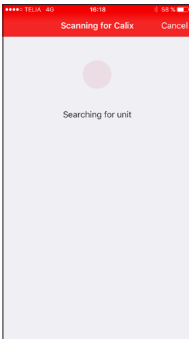


- 3.** Säte Always on (Alati sees) tühistab teie salvestatud taimerid.

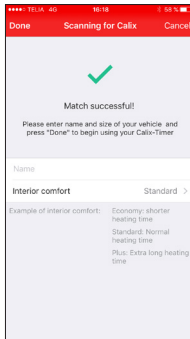
# ALUSTAMINE



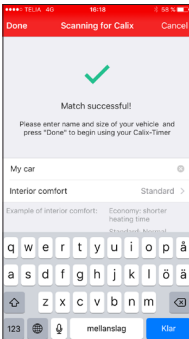
1. Teie uue seadme vastendamine. Klõpsake otsingu alustamiseks.



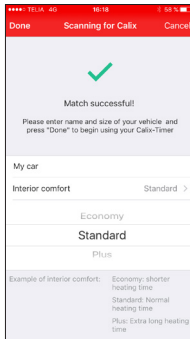
2. Rakendus hakkab teie seadet otsima.



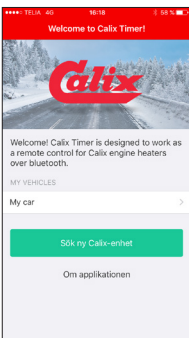
3. Seade on leitud. Märkus. Teie telefonis peab olema Bluetooth lubatud.



4. Sisestage oma auto nimi.



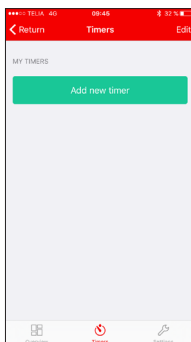
5. Valige interjööri mugavustase.



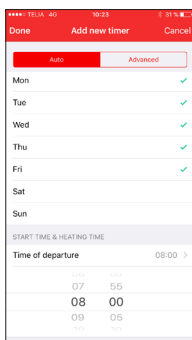
6. Nüüd olete valmis oma Calixi taimerit kasutama.

# AUTOMAAT- KÄIVITUSE REŽIIM

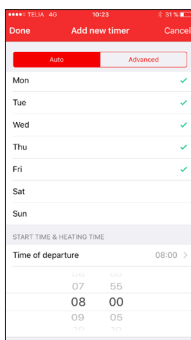
– Calixi taimer arvutab välistemperatuuri põhjal automaatselt, millal alustada eelsoojendust.



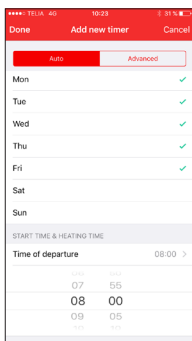
1. Seadistage taimeri automaatkäivituse režiim.



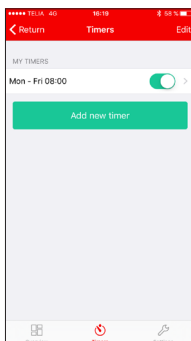
2. Valige aktiveerimiseks päev(ad).



3. Määrake kellaeg, millal soovite soojendi käivitada.



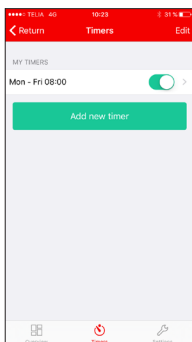
4. Salvestage sätted.



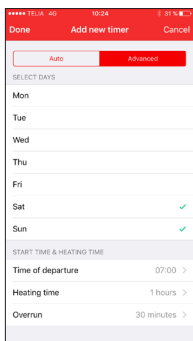
5. Teie Calixi taimer on aktiveeritud.

**Tähelepanu!** Kui jõuate kohale pärast eelmääratud väljumisaega, hoiab funktsioon Intelligent Plus teie auto sooja.

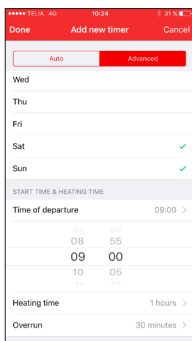
# TÄPSEM REŽIIM



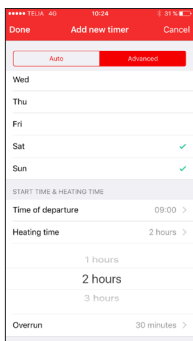
1. Seadistage taimeri täpsem režiim.



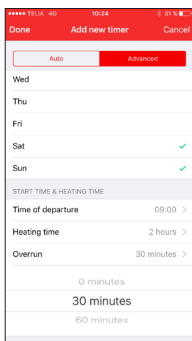
2. Valige aktiveerimiseks päev(ad).



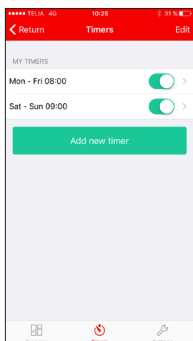
3. Määrake Time of departure (Väljumise kellaaeg).



4. Määrake Heating time (Soojendusaeg).  
See määrab, kui kaua soojendi enne väljumisaega töötab.



5. Määrake Overrun (Ületusaeg).  
See määrab, kui kaua soojendi pärast väljumisaega töötab.



6. Teie Calixi taimer on nüüd aktiveeritud.



# NAUTIGE!

Calixi süsteemiga ei pea talv olema piinarikas. Meie elektriline mootorisoojendi laseb teil teele asuda juba soojendatud mootoriga.

See teeb head nii teie autole kui ka keskkonnale. Eelsoojendatud mootor väljutab vähem heitgaase.

Calixi kabiinisoojendiga on tuuleklaasi puhastamise tõttu külmast kanged käed minevik. Kõik aknad on alati jää- ja lumevabad.

Calix annab sooja nii teile kui ka autole, nii et saate talve täiel rinnal nautida.

**Calix AB**  
PO-Box 5026  
SE-630 05 Eskilstuna  
Sweden

**Telefon:**  
+46 (0)16-10 80 00

**Tugi:**  
+46 (0)16-10 80 90

**Faks:**  
+46 (0)16-13 22 45

**E-post:**  
info@calix.se

**E-post:**  
teknik@calix.se

**Veebisait:**  
www.calix.se

